

*ME*  

---

*MO*  

---

*RY*  

---

## o1 / agape memory collection

-

“Memory feeds imagination”

Amy Tan

Ognuno di noi conserva, nella propria mente, l'immagine delle antiche stanze da bagno. Vasche dalle forme arrotondate, accoglienti, quasi materne. Atmosfere che richiamano una raffinata, borghese eleganza, con un tocco di intima sensualità. Agape ha ripreso questi archetipi, ricercando una moderna pulizia di forme e sfruttando la funzionalità di una materia prima contemporanea. Una novità con radici estetiche e culturali profonde, per dare vita ad una moderna sala da bagno.

We all have, in our mind's eye, a picture of the bathrooms of times past. Softly rounded tubs that envelope you in an almost maternal embrace. An atmosphere of sophisticated bourgeois elegance with a touch of intimate sensuousness. Agape has revived these models, imbuing them with modern, clean lines and exploiting the functional qualities of a contemporary material. Something completely new, but with deep aesthetic and cultural roots, to create a new modern bathroom.

Modelli ispirati alle linee di un passato remoto, interpretate alla luce di un'estetica essenziale ed attuale; diversamente dalle antiche vasche in ghisa, sono realizzati con un moderno materiale composito morbido e setoso al tatto che mantiene il calore dell'acqua. Il lavabo, dalle forme morbide e armoniose, è disponibile in versione a parete o con struttura metallica. La rubinetteria coordinata riprende in chiave moderna le forme dei classici rubinetti a croce.

Models inspired by styles of bygone days reinterpreted in keeping with a clean, modern aesthetic. Rather than the cast iron of the old tubs, these baths are made of a modern composite material, soft and silk to the touch, which maintains the water temperature. The smooth, harmoniously-shaped basin is available in wall-mounted or metal-framed versions. The matching taps offer an up-to-date look of the classic cross design.

OT  
TO  
CEN  
TO

design:  
Benedini Associati  
(Bibi, Camilla,  
Giampaolo Benedini)





o6 / o7  
— vasca / bathtub



agape memory collection / ottocento






10 / 11  
— lavabo / washbasin



agape memory collection / ottocento





Una collezione che riscopre una tipologia di vasca degli inizi del secolo scorso, per arredare il bagno in modo nuovo. Linee classiche e prestigiose, reinventate con uno spirito senza tempo, riprese anche nel lavabo coordinato. L'aggiunta di supporti cromati per gli asciugamani, può completare il design di questi elementi per la sala da bagno, con un tocco di funzionalità in più.

This collection revives the kind of tub used in bathrooms at the beginning of the last century, giving a new look to today's bathroom. Classic, sophisticated lines reinvented with timeless elegance, including a matching basin. Chrome-plated towel holders complete the look of these bathroom elements with an extra touch of functionality.

# NOVECENTO

design:  
Benedini Associati  
(Bibi, Camilla,  
Giampaolo Benedini)

agape memory collection / novecento







20 /21  
— vasca /bathtub



agape memory collection / novecento









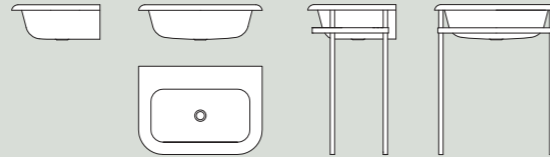


**Ottocento**

lavabo /washbasin

Il lavabo realizzato in Cristalplant® bianco segue, con i suoi bordi tondeggianti, le linee curve della vasca. Disponibile in due versioni: a parete o sorretto da struttura in acciaio inox che ha anche la funzione di portasalviette. Possibile anche la variante con esterno verniciato in grigio scuro o altri colori a scelta. A scarico libero, predisposto per rubinetteria su piano o a parete.

The white Cristalplant® washbasin, with its rounded edges, follows the curved lines of the bathtub. Available in two versions: wall-mounted or supported on a stainless steel structure that also acts as a towel rail. Also available in version with outside painted in dark grey or a choice of other colours. With open waste, pre-equipped for wall-mounted or countertop mounted tap fittings.



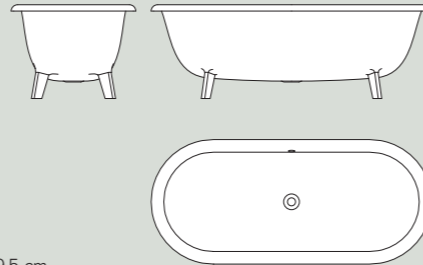
L 70 x 50 x H 19,6-85 cm  
L 27"1/2 x 19"5/8 x H 7"2/3-33"1/2

**Ottocento**

vasca /bathtub

Vasca in Cristalplant® bianco dalle linee classiche che riprendono il concetto della vasca in ghisa sorretta da quattro piedi; questi sono realizzati nello stesso materiale della vasca. Possibile anche la variante con esterno verniciato in grigio scuro o altri colori a scelta. Scarico e circuito del troppo pieno a vista.

White Cristalplant® bathtub with classic lines based on the design of the old-fashioned, cast iron bathtub, supported on four feet; these feet are in the same material as the bathtub. Also available in version with outside painted in dark grey or a choice of other colours. Exposed drain pipe and overflow system.



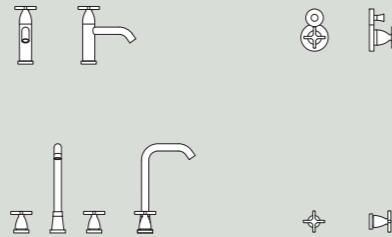
L 178 x 79 x H 59,5 cm  
L 70"1/8 x 31"1/8 x H 23"3/8

**Ottocento**

rubinetteria /taps

Programma di rubinetti dalla linea classica caratterizzati dalla maniglia a croce; realizzati in ottone cromato.

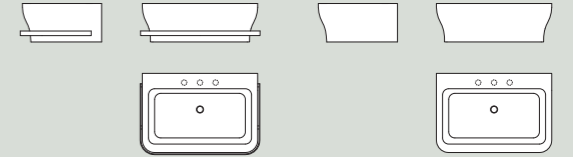
Range of traditional style tap fittings featuring a cross handle; made of chrome-plated brass.

**Novecento**

lavabo /washbasin

Lavabo realizzato in Cristalplant® bianco. Sagoma esterna rettangolare e invaso arrotondato. Accessoriabile con portasalviette in acciaio inox lucido. A scarico libero, predisposto per rubinetteria su piano o a parete.

Washbasin in white Cristalplant®. Rectangular external shape and rounded interior. Can be fitted with polished stainless steel towel rail accessory. With open waste, pre-equipped for wall-mounted or countertop mounted tap fittings.



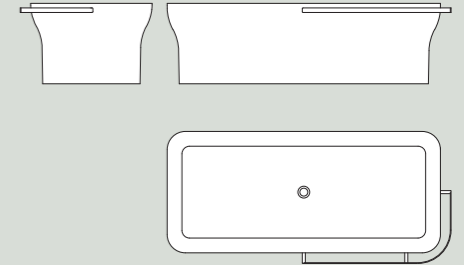
L 75 x 51,5 x H 25 cm  
L 29"1/2 x 20"1/4 x H 9"7/8 cm

**Novecento**

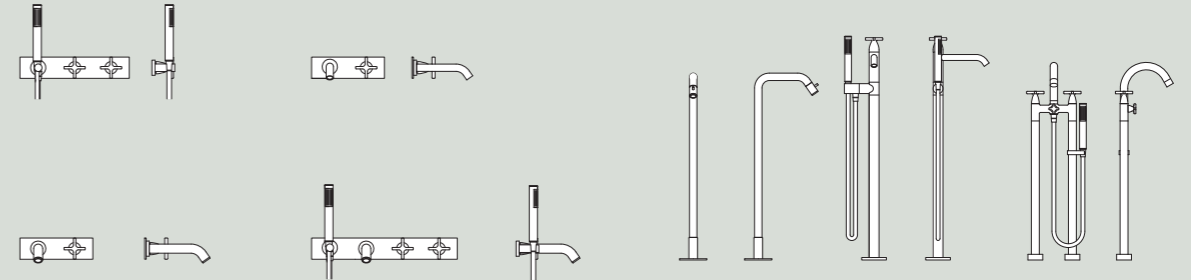
vasca /bathtub

Vasca in Cristalplant® bianco con profilo esterno di forma rettangolare che, con una linea sinuosa, si riduce alla base. Accessoriabile con portasalviette in acciaio inox lucido che abbraccia un angolo della vasca o due angoli contrapposti.

White Cristalplant® bathtub with rectangular-shaped outer profile which, with sinuous lines, reduces at the base. Can be fitted with polished stainless steel towel rail accessory that wraps around one corner or two opposing corners of the bathtub.



L 180 x 80 x H 53 cm  
L 70"7/8 x 31"1/2 x H 20"7/8



– colophon

**Settembre 2009**

**Photography:**

ContrattiCompany

**Copywriting:**

Daniele Varelli

**Graphic design:**

Designwork

**Printed by:**

Golinelli Industrie

Grafiche S.p.A.

**Agape srl**

Via A. Pitentino, 6  
46037 Governolo  
Roncoferraro (MN) - Italy  
T +39 0376 250311  
F +39 0376 250330  
[www.agapedesign.it](http://www.agapedesign.it)  
[info@agapedesign.it](mailto:info@agapedesign.it)

